



**INFORME DISTRITAL ANUAL 2017-2018**

**LA FUNDACIÓN ROTARIA**

**D-2203**

**LUIS SANTOS**

**Gobernador 2203**

**JUAN BALLESTER**

**Presidente Comité Distrital de LFR**



**ROTARY  
MARCA LA  
DIFERENCIA**

**ROSA RUESGA**

**Presidente Sub Comité Subvenciones**

**INÉS ROIG**

**Presidente Sub Comité Fondos y ECP**

**CARMEN SALAS**

**Presidente Sub Comité Becas Pro Paz**

## INTRODUCCIÓN.

El Plan para la Visión Futura para Subvenciones empezó el 1 de Julio de 2013 y consistió en que las Subvenciones Simplificadas y las Compartidas desaparecieron dando paso a las Subvenciones Distritales y a las Subvenciones Globales.

En los tres primeros años rotarios, de 2013 al 2016, la participación de los clubes del Distrito en Subvenciones Distritales y Globales fue muy escasa, como se aprecia en la tabla 1. Sólo 10 clubes participaron con sus proyectos con LFR como patrocinadores.

Tabla1

Año	S. Distrital	S. Global
2013-2014	1 sin participación clubes	1 denegada
2014-2015	0 SD	2 denegadas 1 aprobada
2015-2016	1 distrital con 5 clubes	1 aprobada

Estos 10 clubes representan casi el **14%** de los participantes frente al **86 %** que no han utilizado LFR

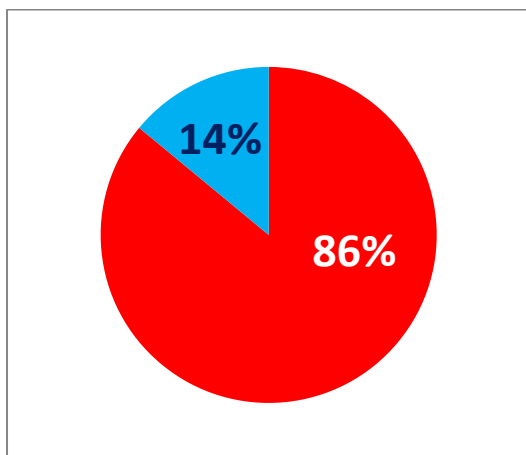
En los dos años siguientes, del 2016 al 2018, se marcan nuevos objetivos para acercar LFR a los Clubes para que la conozcan mejor, consiguiendo que los clubes participantes aumenten a 34 como se ve en la tabla 2:

Tabla 2

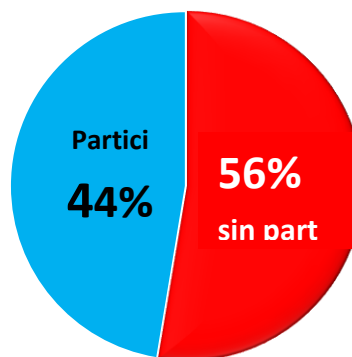
Año	Subvención Distrital	S. Global
2016-2017	Una con 16 proyectos y 17 clubes	5 aprobadas
2017-2018	Una con 12 proyectos + otra con 11 proyectos= 19 clubes	3 empezadas

Los 34 clubes patrocinadores representan casi el 44 % y los 44 clubes que aun no han participado representan el 56 %. En este gráfico se aprecian los dos periodos de participación de los clubes en proyectos de LFR.

Periodo 1º de tres años  
de 2013 a 2016



Periodo 2º de dos años  
de 2016 a 2018



Este aumento de clubes participantes con LFR se debe a que se están cumpliendo los **objetivos** de este Comité **acercando** LFR a los clubes para que vean su **transparencia**, la **conozcan**, la **entiendan**, la **estimen** y la **usen** para financiar sus proyectos, tanto distritales como globales.

Recordad que todos trabajamos para nuestra FUNDACIÓN.



## MEMORIA 2017-2018

**1.- LA CAPACITACIÓN DISTRITAL 2017-2018**, para Presidentes y Secretarios Electos de los clubes del Distrito consistió en la realización de cuatro **PETS**, (Seminario de Capacitación de Presidentes Electos) entre febrero y marzo de 2017, impartidos en TORREVIEJA, LA VALL D'UIXÓ. PALMA MALLORCA Y ANTEQUERA, con una asistencia de clubes alrededor del 90 %.

**2.- Los SEMINARIOS PARA SUBVENCIONES** también fueron cuatro los que se realizaron entre septiembre y octubre de 2017 en Alicante, Valencia, Palma de Mallorca y Málaga, con un índice de asistencia superior al 90 %. A estos seminarios son imprescindibles la asistencia del Presidente y del Presidente Electo para conseguir la CERTIFICACIÓN del CLUB, indispensable para solicitar Subvenciones, tanto Distritales como Globales..

**A continuación** vamos a mostrar los resultado obtenidos este año 2017-2018 por medio de tablas, gráficos y muy resumido para facilitar la lectura y comprensión.

**3.- El Fondo Distrital Designado (FDD)** es el dinero que LFR devuelve al Distrito para poder financiar subvenciones, donaciones a la Polio y a otras Subvenciones Globales de otros Distritos.. Este año hemos dispuesto de **60.622 \$**. En la tabla 3 se explica el origen de esa cantidad, en qué se ha gastado y cuánto será el sobrante sin utilizar.

Tabla 3

<b>FDD del D-2203 AÑO 2017-2018 en \$</b>			
<b>Ingresos FDD</b>	<b>Descripcion</b>	<b>Monto</b>	<b>Balance</b>
50% Fondo Anual 2014-2015	contribuciones	32.785	32.785
50% del Fondo de Dotación	intereses	4.491	37.277
FDD sin usar año anterior	2016-2017	23.345	60.622
<b>FDD disponible 2017-2018</b>		<b>= 60.622</b>	
<b>Gastos año 2017-2018</b>			
Donaciones a	<b>Polio Plus</b>	7.500	53.122
SUBVENCIÓN DISTRITAL apro	DG1847150	18.607	34.515
SUB. GLOBAL de Alicante apro	GG1870423	2.469	32.046
SUB. GLOBAL Cartagena apro	GG1759293	0	32.046
SUB, GLOBAL Murcia apro	GG1864206	0	32.046
S,G Alicante Lucentum borrador	GG1873208	6.000	32.046
S.G. Alicante Puerto borrador	GG1876733	4.000	32.046
<b>Resumen: El FDD que se recibe de LFR, la mitad se destina para Subv. Distritales y la otra mitad para Subv Globales y otros gastos y a esta mitad se le añade el sobrante año anterior 2016-17 de 23.345\$.</b>			
<b>El sobrante de este año de 32.046 \$ pasa al año 2018-2019 sólo para la parte de SG y otros gastos. Las Subvenciones Distritales no participan de este sobrante.</b>			

Las anotaciones en verde no están sumadas porque son previsiones que no se descuentan del FDD hasta que se abonen, pero se anotan como recordatorio para que futuros gobernadores lo tengan en cuenta.

#### **4.- La Subvención Distrital 2017-2018** ha sido de **18.607 \$.**

Esta cantidad proviene de la suma del Fondo Anual recibido 32.785 y del Fondo de Dotación 4.491 cuyo total es 37.277, correspondiendo a la Subvención Distrital el 50% ,es decir 18.638 de los cuales 29 \$ son gastos administrativos, y el resto **18.607 \$** son para la SD. En la tabla siguiente se exponen los clubes participantes, sus proyectos y su financiación

**Tabla 4**

<b>SUBVENCIÓN DISTRITAL 2017-2018 = 18.607 \$</b>		
<b>Club Rotario</b>	<b>Proyecto</b>	<b>Financiado</b>
Alcoy	Construcción habitación para enfermos en Asociación Amigos Alzheimer	2.557
Palma J Serra	Dotación de Tecnología y Comunicación Colegio San Vte. Paul Palma Mallorca	2.400
Dénia	Documental la "Diversidad Funcional" y su problemática laboral y familiar	2.200
Jávea	Beca enfermería 2º curso en Community Heal t& Development Medical de Kenia	2.050
Almoradí	Acondicionamiento instalaciones en Centro Ocupacional de Discapacitados	1.800
Torre Pacheco	Cuidar enfermos con Diversidad Funcional en "Fundación Dar de Sí"	1.500
Ceuta	Cajas para cirugía de cataratas para KK Eye Mission en Maharasshtra	1.500
Menorca	Becas estudios musicales	1.400
Granada	Aprendizaje de Inglés en barrio marginado de Almanjayar de Granada	1.400
Estepona CS	Plantación árboles estudios medio ambiente para alumnos de primaria	1.000
Melilla	Productos sanitarios y leche artificial para neonatos Hospital Nados Marruecos.	800
<b>TOTAL SUBVENCIÓN DISTRITAL FINANCIADA = 18.607 \$</b>		

## 5.- PROYECTOS DE LOS CLUBES 2017-2018

El saldo total sobrante del año rotario 2016-2017 de la Gobernanza de Isidoro Alés fue de 19.288 euro, el cual propuso y aceptado en la Asamblea de Distrito de Jesús Martínez, que fueran dedicados a proyectos de los clubes, cediendo 9.800 euro para el año 2017-2018 de Luis Santos y el resto de 9.488 euro para el año 2018-2019 de Jesús Martínez.

La tabla 5 expone los clubes participantes, sus proyectos y su financiación.

Tabla 5

PROYECTOS DE LOS CLUBES 2017-2018 POR 9.800 \$		
CLUB ROTARIO	PROYECTOS	MONTO
Alicante Puerto	Taller mantenimiento de edificios	1.400 €
Valencia	Lab. física-químico Col, Santiago Apostol	1.400 €
Estepona	Libros preescolar y bachiller	800 €
Dénia	Becas Scouts del Mar	800 €
Jávea	Vehículo labores apoyo de La Cruz Roja	800 €
Almoradí	V Certamen literario jóvenes escritores	750 €
Palma Almudain	Apoyo logíst Joven Orquesta Rotaria M.	750 €
Altea	Aula integración sensorial	750 €
Mijas Internation	Murales pintados en La Línea	750 €
Palma Bellver	Ilusión en Residencia de Ancianos	600 €
Molina d Segura	Ordenador para niños parálisis cerebral	500 €
Cartagena T. R.	Recaudación venta Ilustración Res. Anc.	300 €
	<b>TOTAL S. D. = 9.800 €</b>	

## 6.- SUBVENCIONES GLOBALES.

En este año se están tramitando dos aun en fase preliminar:

- 1.- GG1873208 del RC Alicante Lucentum en Bata (Guinea)
- 2.- GG2876733 del RC Alicante Puerto en Alicante

## 7.- Becas pro Paz.

Hemos presentado y avalado una a nombre de **Patricia Porras**.

Estaremos pendientes de la evaluación de LFR para su aprobación y ya informaremos.

## 8.- CONTRIBUCIONES DE LOS CLUBES A LFR.

### ROTARACT, ejemplo a seguir.

Las contribuciones de Rotaract a LFR, al carecer de cuenta propia, se anotan en la cuenta de su Club Padrino si tienen varios en el más antiguo.


La aportación más importante ha sido la del Club Rotaract de Alicante con **2.718,23 \$**, anotadas en la cuenta del Club Rotario de Alicante, como Club Padrino más antiguo. Tanto a la RDR Mercedes como el presidente del C. Rotaract de Alicante, Edgar, han recibido la distinción PHF.

Los siguientes Clubes Rotaract han colaborado con 12,35 \$ anotados en cada uno de sus Clubes Padrinos:

1.Club Rotaract de Elche, 2. Valencia, 3. Mallorca, 4.Torreveija, 5. e-Club Mediterráneo,6. Murcia, 7Murcia Internacional, 8.Sevilla y 9.Orihuela

**Los CLUBES ROTARIOS** sus donaciones 2017-2018 figuran en las tablas 6, 7, 8, 9. y siguiendo nuestra política de transparencia las presentamos:

 en color rojo los clubes que han aportado de 0 \$ a 100 \$ este año a los fondos de LFR.

 en color verde los clubes cuyas contribuciones no llegan a los 1.000 \$ por lo que no han podido conseguir un PHF.

 en color azul los clubes que han contribuido con más de 1.000 \$

Tabla 6

APORTACIÓN INDIVIDUAL DE LOS CLUBES D-2203 A LOS FONDOS DE LA FUNDACIÓN ROTARIA EN EL AÑO 2017-2028				
CLUB ROTARIO	FONDO ANUAL	FONDO POLIO	FONDO DOTACIÓN	TOTAL
<b>Distrito 2203</b>	<b>0</b>	<b>50</b>	<b>0</b>	<b>50</b>
<b>Alcoy</b>	<b>202</b>	<b>401</b>	<b>0</b>	<b>603</b>
<b>Alcoy Font Roja</b>	<b>2.228</b>	<b>0</b>	<b>0</b>	<b>2.228</b>
<b>Alicante *</b>	<b>0</b>	<b>0</b>	<b>0</b>	<b>0</b>
<b>Rotaract Alicante *</b>	<b>...2.718</b>	<b>.....0</b>	<b>.....0</b>	<b>...2.718</b>
<b>Alicante Centro</b>	<b>588</b>	<b>0</b>	<b>0</b>	<b>588</b>

Tabla 7	F A	F POLIO	F DOTACIÓN	TOTAL
Alicante Costa Blanca	1.529	0	0	1.529
Alicante Lucentum	3.974	635	0	4.610
Alicante Puerto	3.830	703	0	4.534
Almoradí	3.042	1.000	1.000	5.042
Altea	1.117	112	0	1.230
Benahavis C del Sol	57	13	0	70
Benalmádena Torrem	0	0	0	0
Benidorm	0	22	0	22
Benissa Teulada	100	1.401	0	1.501
Burriana	1.219	542	0	1.761
Calpe Ifach	505	185	0	690
Calviá International	1.234	1.876	0	3.110
Cartagena	0	277	0	277
Cartagena Tatro R.	0	288	0	288
Castellón Plana	70	0	0	70
Castellón Costa A.	66	0	0	66
Ceuta	0	0	0	0
Córdoba	0	0	0	0
Dénia	1.597	1.036	0	2.634
eclub Mediterráneo	12	0	0	12
Elche	118	267	0	386
Elche Illice	6.395	220	0	6.616
Elda Vinalopó	51	92	0	144
Estepona C del S	2006	0	0	2.006
Fuengirola Mijas	0	0	0	0
Granada	42	973	0	1.016
Granada Alhambra	0	98	0	98
Guardamar Segura	1.000	0	0	1.000
Huelva	0	0	0	0
Ibiza	0	302	0	302



Tabla 8	F Anual	FPP	FD	TOTAL
Inca	0	4.586	0	4.588
Jávea	7.205	253	300	7.758
Jerez Frontera	2.576	92	0	2.688
L'Alfàs del Pi	1.234	0	0	1.234
La Vall d'Uixó	1.144	524	0	1.668
L'Elia	0	290	0	290
Llevant Mallorca	0	0	0	0
Los Montesinos	0	0	0	0
Mahón Mô	67	0	0	67
Málaga	1.000	271	0	1.271
Málaga Corporate	0	0	0	0
Mallorca	1.983	885	0	3.869
Marbella	5.511	1.104	0	6.615
Marbella Guadalm	647	3.257	0	3.904
Mar Menor S Jav.	0	0	0	0
Melilla	0	0	0	0
Menorca	2.592	161	0	2.754
Mijas Internat.	2.566	4.000	0	6.566
Molina Segura	2.862	117	0	2.980
Murcia	7.212	1.049	0	8.261
Murcia Norte	2.709	696	0	3.405
Murcia Universid	4.790	0	0	4.790
Orihuela	71	4.006	0	4.077
Palma Almudaina	10.470	959	0	11.430
Palma Bellver	91	217	0	308
Palma Catedral	0	137	0	137
Palma Junip,Serra	2.701	2.535	0	5.236

Tabla 9	F.A.	F.P.P.	F.D	TOTAL
Palma Ramón Llull	279	1.689	0	1.959
Pollença	3.157	1.082	0	4.219
Ronda Serranía	0	0	0	0
Roquetas de Mar	0	3.024	0	3.024
S Pedro Alcántara	0	1.072	0	1.072
Santomera	0	0	0	0
Sevilla	2.293	382	0	2.676
Sevilla Corporate	0	61	0	61
Sevilla Giralda	0	0	0	0
Torre Pacheco	0	294	0	294
Torre vieja	4.992	0	0	4.992
Valencia	12	514	0	526
Valencia Centro	5.259	122	1.000	6.381
Valencia Feria Med	0	0	0	0
Valencia R DJaime	0	148	0	148
Vila Real	0	135	0	135
Vinaroz	0	12	0	12
Xàtiva	3.073	1.259	0	4.332
<b>CONTRIBUCIONES</b>	<b>FondoAnual</b>	<b>Fondo Polio</b>	<b>F. Dotación</b>	<b>TOTAL</b>
	110.200	46.422	2.300	158.923

Los 3 clubes que más han contribuido han sido:

1º : Club Rotario de Palma Almudaina con 11.430 \$

2º: Club Rotario de Murcia con ..... 8.261 \$

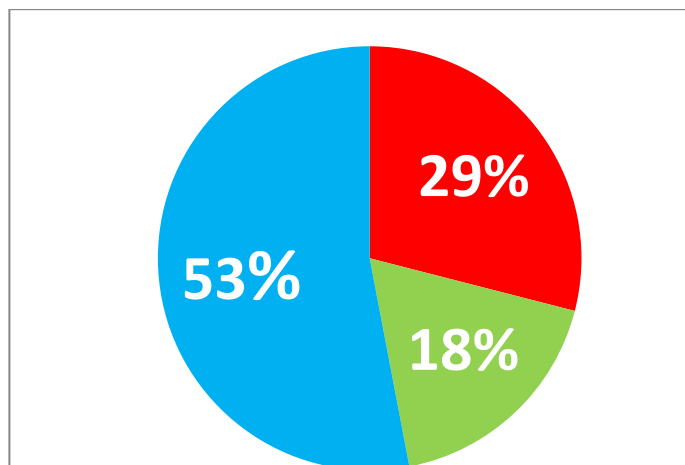
3º: Club Rotario de Jávea con ..... 7.758 \$

## PORCENTAJE DE LOS 78 CLUBES SEGÚN SU APORTACIÓN:

**23 Clubes han contribuido con menos de 100 \$..... = 29%**

**14 Clubes entre 100 y 999 \$. No han alcanzado PHF = 18 %**

**41 Clubes con más de 1.000 \$ ..... = 53 %**



## 9.- COMPARACIÓN DE LAS CONTRIBUCIONES DE LOS CLUBES CON OTROS AÑOS Y OTROS DISTRITOS

Tabla 10

COMPARACIÓN del AÑO 2016-2017 con las del AÑO 2017-2018				
AÑO	FONDO ANUAL	FONDO POLIO	F.DOTACIÓN	TOTAL
2016-17	156.460 \$	80.641 \$	7.055 \$	244.164 \$
2017-18	110.200 \$	46.422 \$	2.300 \$	158.923 \$

Tabla 11

APORTACIONES DE LOS DISTRITOS DE ESPAÑA Y PORTUGAL 2017-201				
Distrito	Fondo Anual	Fondo Polio P	F. Dotación	TOTAL
1960	41.079	25.783	258	70.138
1970	67.424	33.925	1.631	102.967
2201	56.430	125.362	3.000	1 84.762
2202	73.931	46.141	4.429	124.502
2203	110.200	46.422	2.300	158.923

## 10.- PREMIOS Y RECOMPENSAS

### PREMIOS INDIVIDUALES:

**PHF.-** para conseguirlo se puede donar 1.000 \$ a uno de estos Fondos : a) F. Anual, b) F Polio Plus, c) Subvenciones Globales,d) donaciones contra la Polio (Millas contra la Polio).

**BENEFACTOR.-** Se obtiene donando 1.000 \$ al Fondo de Dotación, pudiendo el donante designar su destino: a) una de las áreas de interés, b) Centro Rotary Pro Paz, c)Share (vuelve al FDD), d) Fondo Mundial .

**Este año se han otorgado los siguientes premios**

PHF..... = 68  
PHF múltiples .....= 95  
Benefactor ..... = 2

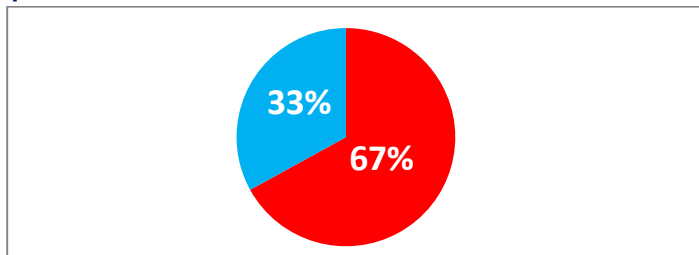
### RECONOCIMIENTOS A LOS CLUBES

#### CLUBES ROTARIOS CON LA MENCIÓN DE ROTARY

Tabla 12 Total 26 clubes

1	Alcoy Font Roja	14	Molina del Segura
2	Alicante Lucentum	15	Mar Menor- S Javier
3	Alicante Puerto	16	Melilla
4	Almoradí	17	Murcia Universidad
5	Altea	18	Murcia
6	Benalmádena	19	Murcia Norte
7	L'Alfás del Pi	20	Orihuela
8	Dénia	21	Palma Almudaina
9	Elche Illice	22	Palma Junípero Serra
10	Estepona Costa Sol	23	Pollença
11	Granada	24	Torre Pacheco
12	Ibiza	25	Torre vieja
13	Jerez de la Frontera	26	Valencia Centro

De los 78 clubes rotarios, 26 han conseguido la MENCIÓN DE ROTARY equivalente al 33% del total, representado en azul

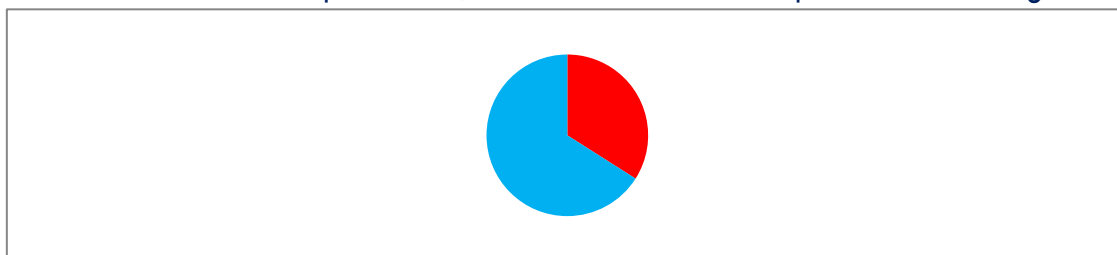


**ROTARACT.-** Aunque en My Rotary figuren 19 clubes Rotaract, los activos son doce: Alicante, Elche, e-Mediterráneo, Málaga Cdel S, Málaga Alcazaba, Murcia, Murcia Internacional, Orihuela, Palma Mallorca, Sevilla, Torrevieja y Valencia Sol.. De ellos, la MENCIÓN DE ROTARY la han conseguido los 8 siguientes:

Tabla 13

CLUBES ROTARACT CON LA MENCIÓN DE ROTARY			
Nº	CLUB ROTARAC	Nº	CLUB ROTARAC
1	Alicante	5	Sevilla
2	València Sol	6	Murcia Internacional
3	Murcia	7	e-Mediterráneo
4	Orihuela	8	Torrevieja

Estos 8 clubes representan, en azul el 66 % de los que la han conseguido



## BANDERINES

Tabla 14

BANDERÍN PARA LOS TRES PRIMEROS CLUBES CON EL NIVEL MÁS ELEVADO DE CONTRIBUCIONES PER CÁPITA AL FONDO ANUAL	
Primer Premio	Club Rotario de <b>Jávea</b>
Segundo Premio	Club Rotario de <b>Murcia</b>
Tercer Premio	Club Rotario <b>Palma Almudaina</b>

Tabla 15

<b>BANDERÍN PARA LOS CLUBES CON EL 100% DE CONTRIBUYENTES A LFR</b>			
1	Alicante Lucentum	8	Molina de Segura
2	Alicante Puerto	9	Murcia
3	Almoradí	10	Murcia Universidad
4	Benahavis Costa del Sol	11	Palma Junípero Serra
5	Jávea	12	Pollença
6	Marbella	13	Sevilla
7	Mijas International		

Este banderín se otorga al club en el que el 100% de los rotarios han contribuido con un mínimo de 25 \$ a cualquier fondo de LFR

Tabla 16

<b>BANDERÍN PARA LOS CLUBES CONTRIBUYENTES A LA INICIATIVA CRCA (EREY) PARA EL FONDO ANUAL</b>			
1	Almoradí	6	Murcia
2	Jávea	7	Murcia Universidad
3	Marbella	8	Pollença
4	Mijas International	9	Sevilla
5	Molina del Segura		

Este banderín se otorga al club en el que el 100% de los rotarios participan en la iniciativa CRCA al Fondo Anual, con un mínimo de 25 \$

Esta memoria 2017-2018 está dedicada a todos los rotarios del D-2203 con el entusiasmo y la labor de todos los que formamos este comité, siempre a vuestra disposición para aclarar cualquier duda o cuestión.



**JUAN BALLESTER**  
Presidente Comité Distrital de LFR

Dénia, 15 de julio de 2018